

GUÍAS PARA ALUMNXS

# Cambiar la foto de tu perfil y otros datos

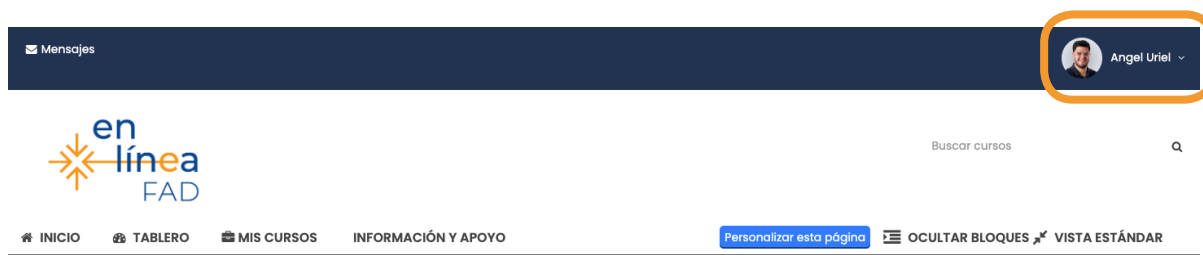


Como en otras plataformas virtuales, tienes un **perfil de usuario** que puedes modificar y actualizar de manera sencilla.

Por ejemplo, **puedes modificar la fotografía de tu perfil**. Para hacerlo hay que seguir estos pasos:

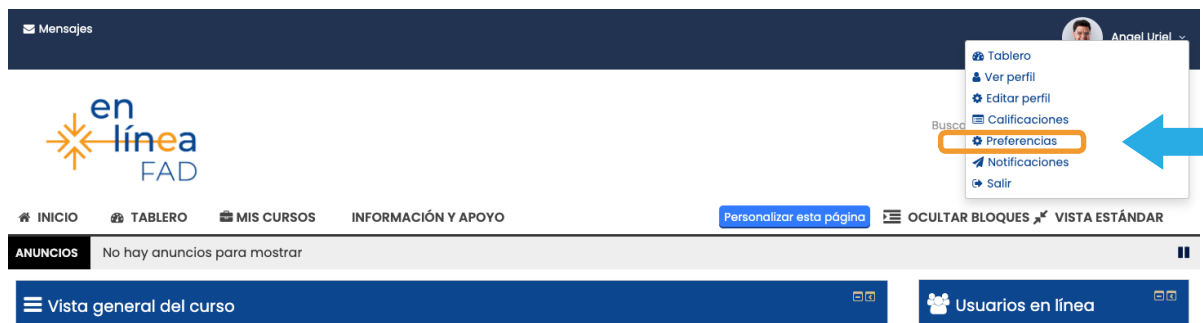
### Paso 1

Haz clic en **el enlace con tu nombre**.



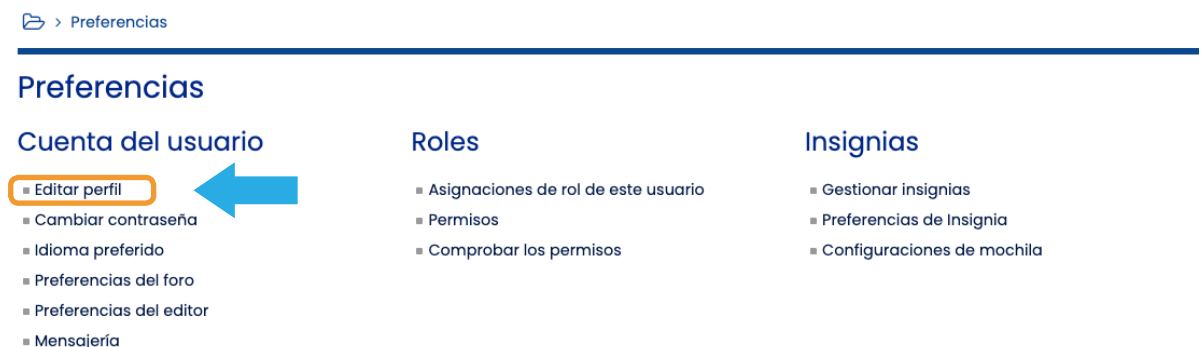
### Paso 2

Haz clic en **“preferencias”**.



### Paso 3

Haz clic en **“editar perfil”**.



## Paso 4

En el campo “imagen del usuario” añade la imagen que quieres que aparezca en tu perfil.

▼ Imagen del usuario

Imagen actual 

Eliminar

Imagen nueva  Tamaño máximo para archivos nuevos: Sin límite, anexos máximos: 1



Descripción de la imagen

## Paso 5

Pulsa el botón **“Actualizar información personal”**.

► Nombres adicionales

► Intereses

► Opcional

Actualizar información personal



Te recomendamos que rellenes el campo **“Descripción de la imagen”**.  
Por ejemplo, con el texto: imagen del perfil de [tu nombre].

Te sugerimos que explores otros datos de tu perfil que puedes modificar a tu gusto.

Es importante mantener el campo de **“Dirección Email”** con tu correo institucional **vigente**, ya que por este medio llegan notificaciones de la plataforma además de ser necesario para la recuperación de la cuenta.



UNAM  
FACULTAD  
DE ARTES  
Y DISEÑO



Centro de  
Transformación  
Educativa

## CAMBIAR LA FOTO DE PERFIL Y OTROS DATOS

### FACULTAD DE ARTES Y DISEÑO

Dr. Mauricio de Jesús Juárez Servín  
**Director**

Dr. Oscar Ulises Verde Tapia  
**Secretario General**

Mtra. María Soledad Ortiz Ponce  
**Secretaria Académica**

### DEL APUNTE

Angel Uriel Flamenco Aguirre  
**Contenidos**

### CENTRO DE TRANSFORMACIÓN EDUCATIVA

Angel Uriel Flamenco Aguirre  
**Responsable del CENTRE**

José Felipe Ávila Ruiz  
**Producción audiovisual**

Yunuén Mandujano López  
**Apoyo y formación tecnológica**

Elizabeth Martínez Navarro  
**Diseño Editorial**