

GUÍAS PARA DOCENTES

Barra de herramientas de Moodle

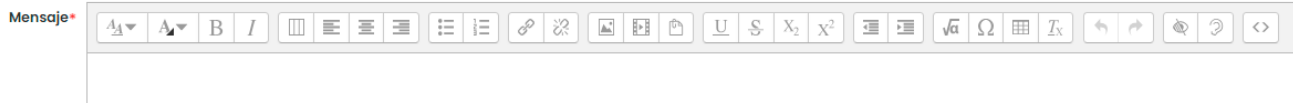


UNAM
FACULTAD
DE ARTES
Y DISEÑO








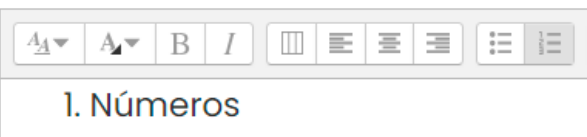




 Centro de
Trasformación
Educativa


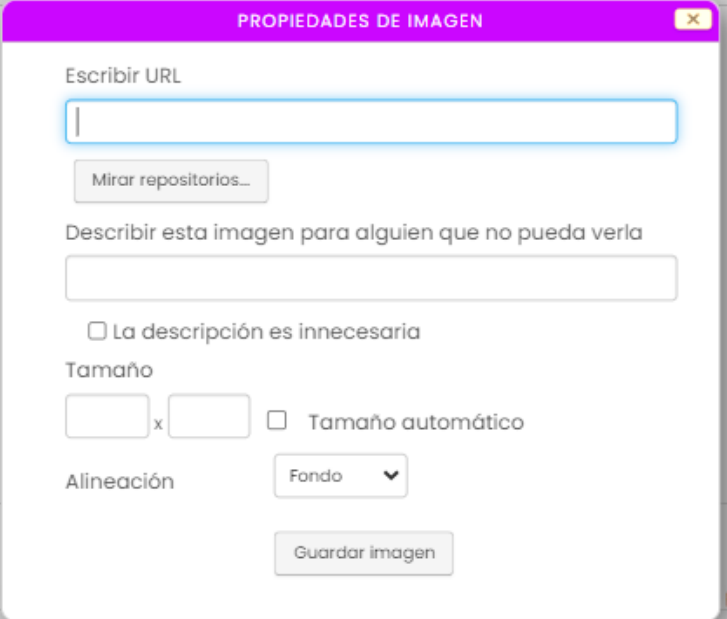




La **Barra de herramientas** permite editar textos, casi todos los recursos y actividades de Moodle se apoyan en ésta.


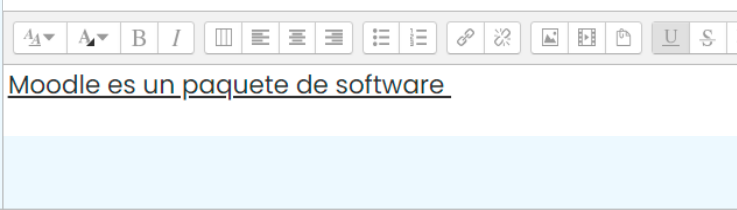

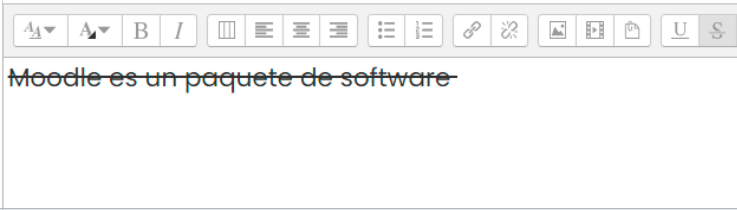

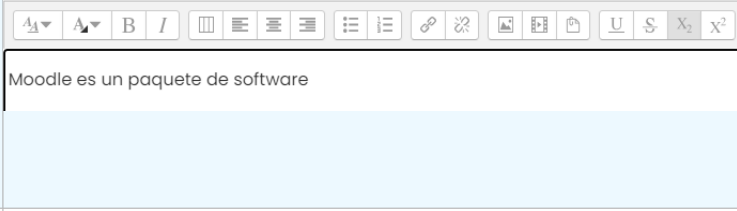

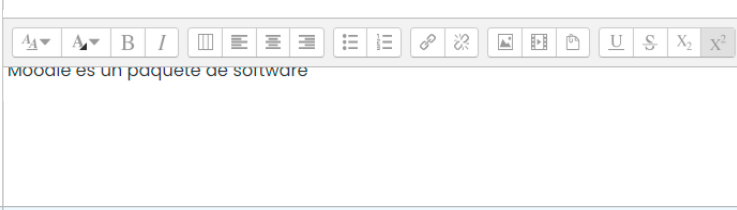

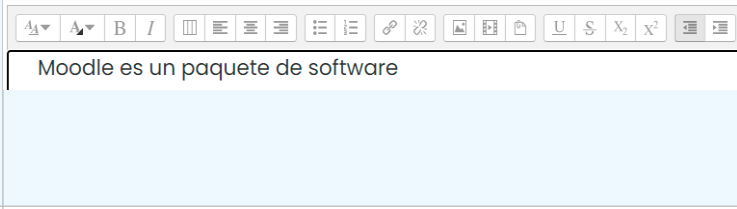

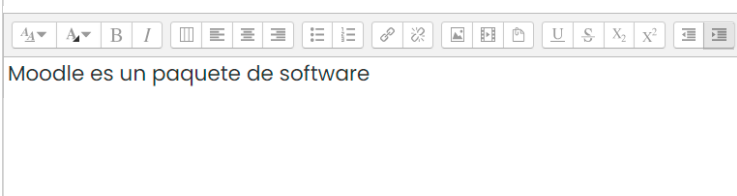



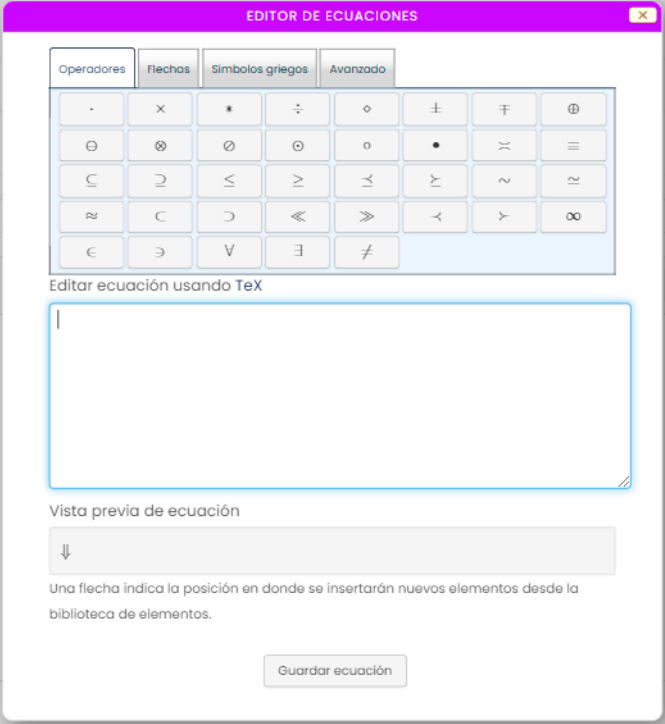


A continuación se describirán las funciones de los íconos de la barra de herramientas.


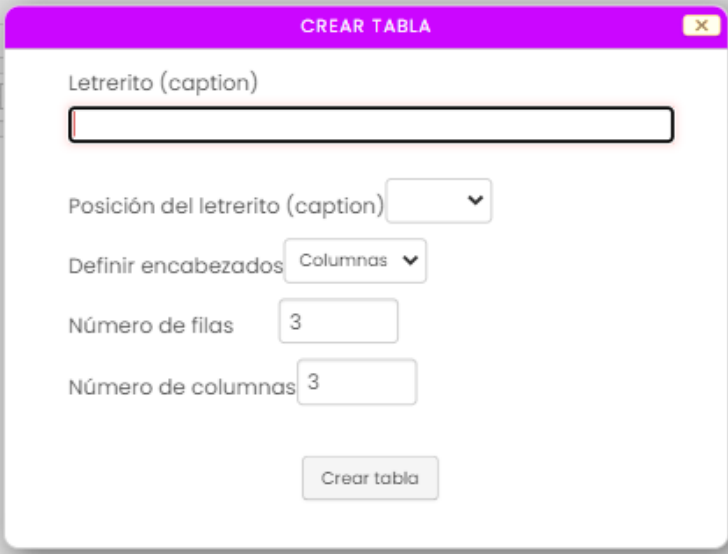

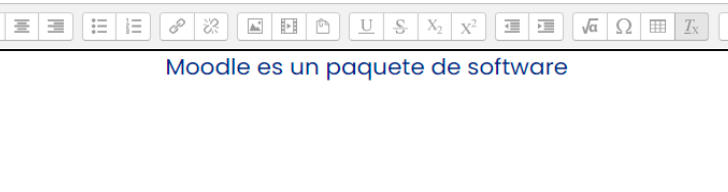

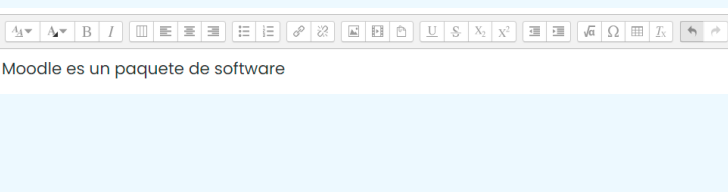




DESCRIPCIÓN	ÍCONO	IMAGEN
Estilos de párrafo		
Color de letra		
Negritas		
Itálicas		
Rejilla Inicio		


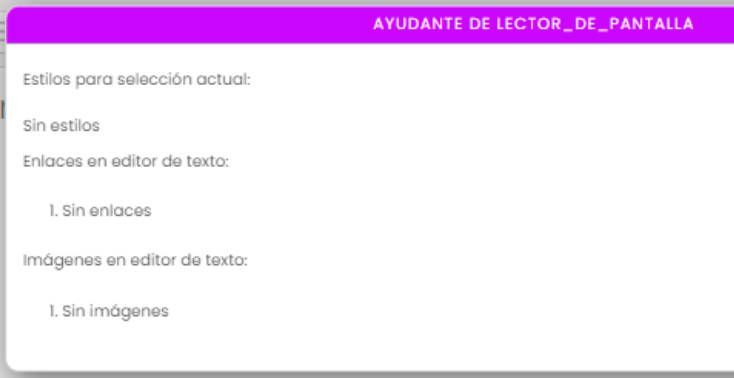
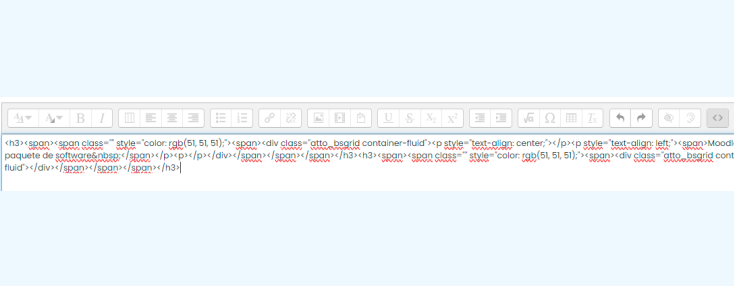
DESCRIPCIÓN	ÍCONO	IMAGEN
<p>Alinear texto:</p> <p>Izquierda / Centro / Derecha</p>		 <p>Centrado</p>
<p>Lista</p>		 <ul style="list-style-type: none"> • Lista
<p>Numerales</p>		 <ol style="list-style-type: none"> 1. Números
<p>Insertar/editar hipervínculo</p> <p>Crear un vínculo a una página web o a un archivo de Moodle.</p>		
<p>Quitar hipervínculo</p> <p>Eliminar el vínculo creado.</p>		 <p>Moodle es un paquete de software para la Des-enlazar ión de c</p>

DESCRIPCIÓN	ÍCONO	IMAGEN
<p>Insertar/Editar imagen</p> <p>Inserta las imágenes que se hayan guardado en los archivos de la plataforma.</p>		
<p>Insertar video</p>		
<p>Archivos</p>		

DESCRIPCIÓN	ÍCONO	IMAGEN
Subrayado		
Tachado		
Subíndice		
Superíndice		
Aumentar Sangría		
Anular Sangría		

DESCRIPCIÓN	ÍCONO	IMAGEN
<p>Editor de ecuaciones</p>		
<p>Insertar caracter</p>		

DESCRIPCIÓN	ÍCONO	IMAGEN
Tabla		
Limpiar formato		
Deshacer		
Rehacer		
Visor de accesibilidad		

DESCRIPCIÓN	ÍCONO	IMAGEN
<p>Ayudante de lector de pantalla</p>		
<p>HTML</p>		



BARRA DE HERRAMIENTAS

FACULTAD DE ARTES Y DISEÑO

Dr. Mauricio de Jesús Juárez Servín
Director

Dr. Oscar Ulises Verde Tapia
Secretario General

Mtra. María Soledad Ortiz Ponce
Secretaria Académica

CENTRO DE TRANSFORMACIÓN EDUCATIVA

Angel Uriel Flamenco Aguirre
Responsable del CENTRE

José Felipe Ávila Ruiz
Producción audiovisual

Yunuén Mandujano López
Apoyo y formación tecnológica

DEL APUNTE

Regina Valeria Rangel Becerril
Contenidos

Elizabeth Martínez Navarro
Diseño Editorial

FUENTES DE INFORMACIÓN

DGTIC. Coordinación de Tecnologías para la Educación - h@bitat puma.
(s.f.). *Barra de herramientas del editor del texto.*
<https://educatic.unam.mx/tu-aula-virtual/tutoriales/barra-herramientas-editor-texto.pdf>