


GUÍAS PARA ALUMNXS

Ingresar a mi clase en Classroom

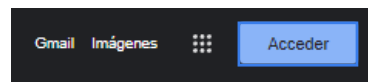


En esta guía verás la manera en la que te puedes unir a una clase en Google Classroom. Para ello, puedes apuntarte desde:

- Un enlace a la clase
- Un código de clase
- Una invitación por correo

Inicia sesión

Para usar Classroom, debes iniciar sesión desde tu correo. Puedes hacerlo ingresando a www.google.com y dando clic en el botón “Acceder”, del menú superior derecho.




Es indispensable acceder desde la cuenta institucional con la cual debes apuntarte a la clase.

Unirse desde un enlace a la clase

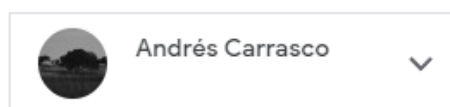
Paso 1

Haz clic en el enlace que se te haya compartido para apuntarte a la clase.

 classroom.google.com/c/NjE3MDU4MTUyNTQ3?cjc=5odcigp

Paso 2

Selecciona tu cuenta institucional para acceder a Classroom. Si necesitas cambiarla, en caso de que cuentes con más correos, haz clic en “Cambiar de cuenta” antes de unirte.



Paso 3

Finalmente, haz clic en “Unirme a clase” para inscribirte.

Unirme a clase

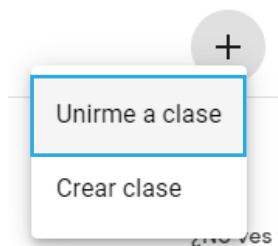
Unirse desde un código de clase

Paso 1

Ingresa a la página principal de Classroom, desde classroom.google.com.

Paso 2

Haz clic en el botón “+” del menú superior derecho, para seleccionar la opción “Unirme a clase”.



Paso 3

Introduce el código que se te haya proporcionado por tu profesor en la casilla del código de clase y haz clic en “Unirme”.

Código de clase
Pídele a tu profesor el código de clase e introdúcelo aquí.

Asegúrate de ingresar con tu correo institucional. Si tienes que cambiar de cuenta, haz clic en el botón “cambiar de cuenta” de la página del código de clase.

Has iniciado sesión como

 Andrés Carrasco

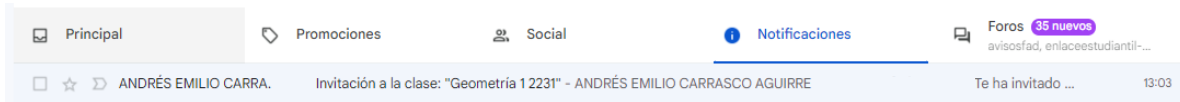
[Cambiar de cuenta](#)



Unirse desde una invitación por correo

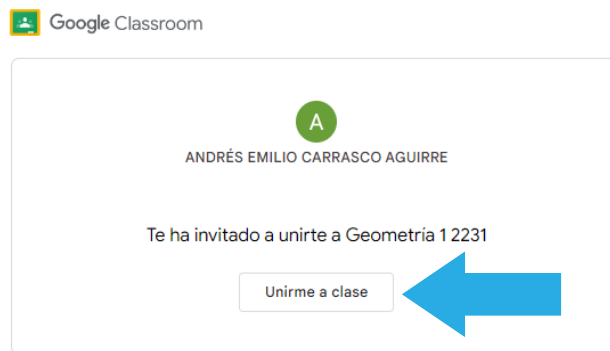
Paso 1

Abre tu correo institucional para dar con el correo de invitación a la clase.



Paso 2

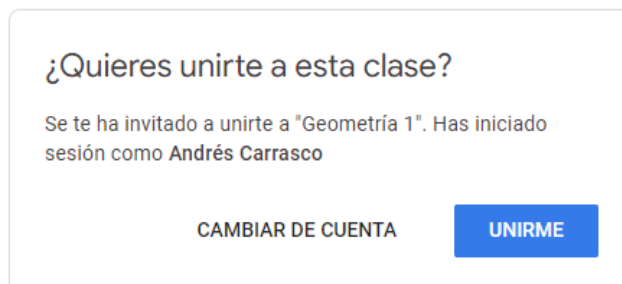
Dentro de la invitación del correo, haz clic en "Unirme a clase".



Al igual que en los casos anteriores, tienes la opción de cambiar de cuenta antes de ingresar a la clase, por lo que asegúrate de ingresar con tu correo institucional.

Paso 3

Finalmente, haz clic en "Unirme" para apuntarte.





INGRESAR A MI CLASE EN CLASSROOM

FACULTAD DE ARTES Y DISEÑO

Director
Dr. Mauricio de Jesús Juárez
Servín

Secretario general
Dr. Oscar Ulises Verde Tapia

Secretaria académica
Mtra. María Soledad Ortiz Ponce

CENTRO DE TRANSFORMACIÓN EDUCATIVA

Responsable del CenTrE
Angel Uriel Flamenco Aguirre

Producción audiovisual
José Felipe Ávila Ruiz

Apoyo y formación tecnológica
Yunuén Mandujano López

BIBLIOGRAFÍA

*Centro de transformación educativa. (2020, 30 septiembre).
Tutorial - Ingresar a una clase en Classroom [Video]. Youtube.
Recuperado el 1 de julio de 2023, de <https://www.youtube.com/watch?v=oc2gQyMnJr8>*

*Apuntarse a una clase como alumno. (sf). Centro de asistencia
Google. Recuperado el 1 de julio de 2023, de <https://support.google.com/edu/classroom/answer/6020297?hl=es&co=GENIE.Platform%3DDesktop#zippy=%2Che-olvidado-o-perdido-el-c%C3%B3digo-de-clase%2Cmi-c%C3%B3digo-de-clase-no-funciona%2Cunirse-con-un-enlace-de-clase%2Cunirse-con-un-c%C3%B3digo-de-clase%2Cunirse-con-una-invite-c%C3%B3digo-por-correo-electr%C3%B3nico>*